

全商連 だより

発行：全国商工業協同組合連合会
住所：兵庫県姫路市神子岡前 1-8-20
tel.079-299-2355 fax.079-295-6168

全国商工業協同組合連合会

検索

<http://www.rengoukai.jp>

ETC利用証明書・明細書 使う場面に応じて取得方法を整理

ETC利用証明書・利用明細を使う場面は？

①お客様に直接や郵送で渡したい

【即時に印刷】

- ① 車載プリンターで印刷
- ② SA、PAのプリンターで印刷

※設置しているSA、PAは <http://www.go-etc.jp/guide/guide05.html> のリンクから確認が可能

【オフィスで印刷】

- ① 卓上プリンターで印刷
- ② 各高速道路会社が提供する「ETC利用照会サービス」のホームページ経由で印刷

※ホームページ経由で印刷する場合、パソコンやプリンター、インターネット環境が必要です

②運行管理・車両管理で使う

- ① 卓上プリンターを用いてデータ取得
- ② 各高速道路会社が提供する「ETC利用照会サービス」のホームページ経由でデータ取得

●一般財団法人道路システム高度化推進機構が運営する「ETC総合情報ポータルサイト」

<http://www.go-etc.jp/>

利用照会サービスへのリンクや明細取得方法などについて詳細がまとめられている



ホームページ出典：一般財団法人道路システム高度化推進機構
(ホームページはアドレス、掲載情報などが更新・変更・削除などなされる場合がありますので予めご了承ください)

で、普段の業務のスリム化を図ることが可能です。

今回、利用証明や利用明細について、取得方法を整理。それぞれについて使い勝手のポイントをまとめました。すでにご存知の部分はあるかと思いますが、ご一読いただき使い分けの再確認をしていただければと思います。利用証明や利用明細は、「使い方」から考えると

①紙で発行し、お客様・荷主様へ直接もしくは郵送などでお渡しする

②運行管理、車両管理をする上で明細や利用証明を活用する

大きくこの2つの方法に分けられるのではないかと思います。

では、①の方法の場合、具体的にどのような利用証明・利用明細の取得手段があるのか、この点を確認します。

走行中・走行直後の 明細取得

まず、「お客様や荷主様に品物をお届けした際に、明細などを渡したい」という場合。ETC車載器と連動させて使える「車載型プリンター」が便利です。

ただ、車載型プリンターに対応した車載器が限られているというところに

注意が必要です。車載型プリンターを検討する場合、ETC車載器自体も取り替える必要があるということをご確認いただければと思います。

また、車載型プリンター以外では、高速道路のサービスエリア（以下SA）、もしくはパーキングエリア（以下PA）内に利用明細を発行できる端末が設置されているところもあります。こうした場所を活用するのもひとつの方法です。

この方法における注意点は、確定した料金の明細しか発行できないということです。つまり、立ち寄られたSA、PAまでの走行については通行料金が確定していないためETCの利用明細書を印刷することができないこととなります。

東京都・神奈川県・大阪府・兵庫県限定

ご結婚のお世話をさせていただきます

(初婚、再婚を問わず)

TEL/FAX 079-431-4544 携帯 090-9215-2881

ベストブライダル

日本結婚相談所連盟加入

営業時間 am10:00 ~ pm7:00 定休日 火曜日

〒675-0056 兵庫県加古川市東神吉町砂部 374-121

UC法人ETCカード ご利用の場合	ETCコーポレートカード ご利用の場合
登録型サービス	非登録型のETC利用照会サービス
パソコンのメールアドレス、ETCカード番号、利用年月日、車載器管理番号、車両番号などを入力しIDを取得。そのIDを用いてデータ取得ができる	ID取得は不要。カード番号などの情報を直接ホームページ上で入力しデータ取得を行う
<ol style="list-style-type: none"> 過去15か月の利用証明書・明細の確認が可能 ETC無線走行、ETCカード手渡し精算の両方についてデータ取得可能 月別で合計金額を表示 エクセルへ簡単に交換できるファイルでデータ取得可能 	<ol style="list-style-type: none"> 過去62日間の利用証明書・明細の確認が可能 ETCカード手渡し精算をした走行のデータ取得は不可 利用証明書の走行明細が必要な場合、過去124日間の利用証明書の内容が確認可能(ただし、数字ではじまる取扱番号が対象)
それぞれのサービスについては「ETC 総合情報ポータルサイト」 http://www.go-etc.jp/ で詳細の確認が可能です。	
<small>※利用照会サービスを活用する場合、車載器に登録されている車両番号を正しく入力する必要があります。 ※パソコンやプリンター、インターネット環境が整っている必要があります。</small>	

オフィスで明細発行

他方、オフィスで利用明細や利用証明を発行する場合について。こちらにもいくつかの方法があります。

まず、オフィスで利用明細の「卓上プリンター」を活用するという方法があります。これは車載器から抜き取ったETCカードをカードリーダーに挿入することで、利用明細などをプリンターアウトできるものです。もともと、カードを複数枚管理されている組合員様の

場合、いちいちカードを差し込んでプリントアウトするという点に手間がかかってしまうことが想定されます。もっと手軽な方法としては、各高速道路会社が提供する「ETC利用照会サービス」というホームページ経由で利用証明や利用明細を取得する方法があります。この方法なら、車両からいちいちETCカードを抜き取ってくるという必要がなく、手軽です(詳細は、本稿の後半パートで説明します)。

運行管理・車両管理時 明細取得はこんな方法

次に②の使い方について。オフィスで運行管理や車両管理をするときにETC利用明細を取得する方法は、基本的に既に述べた「オフィスでの明細発行」と同一です。

卓上プリンターを活用するか、ホームページ経由で利用明細を取得する方法があります。

ただ、運行管理や車両管理を念頭に置くと、詳細なデータが取得でき、かつエクセルなどで加工しやすいことが求められます。そうすると、「ETC利用照会サービス」を活用するのが便利です。

そのため、これ以降は「ETC利用照会サービス」について説明します。

まず、このETC利用照会サービスは現在お使いいただくETCカードによって利用できるタイプが限定されている点に注意が必要です。具体的には、

各組合が発行するUC法人ETCカード(青色のタイプ)では、「登録型サービス」の利用ができます。他方、ETCコーポレートカード(緑色のタイプ)では「非登録型のETC利用照会サービス」が利用できます。

前者は、事前にホームページ経由でパソコンのメールアドレスや、ETCカード番号、利用年月日、車載器管理番号と車両番号などの情報を登録し、IDを取得。以降は、そのIDをもとに利用明細などをホームページ経由で取得できます。

こちらは過去15か月分の利用証明書や利用明細が確認でき、エクセルに簡単に交換できるファイルの取得もできるなど便利です(詳細は上図を参照)。

注意点としては、ゲート通過後おむね1日経過しないとデータが反映されない点です。

ETCコーポレートカードをご利用いただく組合員様が活用いただけるのが「非登録型のETC利用照会サービス」です。こちらは、登録型のタイプと異なりIDを取得する必要はありません。もともと、データを取得する場合、ホームページ上で毎回ETCカード番号などの情報を入力する必要があります。加えて、エクセルに簡単に交換できるファイルを取得できず、使い勝手の面で劣る部分があります(詳細は上図を参照)。

注意点としては、一般ゲートでカードを手渡しした時のデータは反映されず、ゲート通過後おむね1日経過しないとデータが取得できない点になります。

なるほど… そんなニュースが盛りだくさん。



～全国12拠点でネットワーク～ 物流・トラック運送の総合情報紙
物流Weekly
ウィークリー
 株式会社 物流産業新聞社 <http://www.weekly-net.jp>
 お問い合わせ…b-weekly@iris.eonet.ne.jp まで

何枚のカードがあっても このソフトで「発明細取得」

車両管理・運行管理を行うことを考えると、一般に公開されている利用明細取得のサービスでは不十分。

特に、ETCコーポレートカードのユーザーの場合、明細取得のためにホームページ上でカード情報を入力する必要がありません。しかも、何より不便なのがエクセルなどに一括でデータを落とし込むことができないこと。これでは、普段の業務に相当の負荷がかかってしまいます。

そこで全商連では、お使いのETCカードの利用明細を一括で取得し、同時にエクセルに落とし込めるソフトウェアを開発いたしました。その名も、「ETC明細一発くん」です。

使い方はとても簡単。はじめに、一発くんをパソコンにコピーし、利用明細を取得したいカード情報をソフトに登録できるカード枚数の上限はあります。

あとは、付属のUSBキーを差し込

んだ後、ソフトを起動。画面上で直近2カ月間のうち、任意に設定した1カ月以内の期間を選択。「取り込み処理開始」ボタンをクリックするだけで、登録済みカードの利用明細が一気に取得できます。

例えば、コーポレートカード10枚の1か月間のデータであれば数秒ほどしかかかりません。

取得可能な利用明細の項目は出発IC名とゲート通過日時、到着IC名とゲート通過日時、割引前料金や割引を勘案した実際の料金など実に11項目と豊富です。(利用明細の取得可能項目は非登録型サービスに準拠しています)。

そして、取得したデータは簡単にエクセルに落とし込めるので、必要なデータのみを抽出したり作表したり、便利に活用できます。

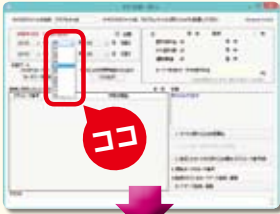
このソフト、コーポレートカードはもちろん、UC法人カードの利用明細も同時に取得が可能です。そのため、「カードの枚数が多い」「複数種類のカードを利用しており、明細取得サービスを使い分けるのが不便」という組合員様は、ぜひ各組合までお問い合わせください。

一発くんは、各組合で取り扱っておりますので、導入したいという組合員様は、ぜひ各組合までお問い合わせください。

高速道路の利用明細を瞬時に取得!

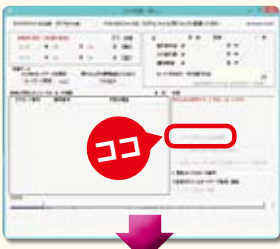
これが「ETC明細一発くん」 わずか4ステップで、明細一発取得!

1 明細を取得したい期間を選ぶ



画面の左上にある期間選択部分で行います。直近2か月間のうち、1日～31日間の期間設定が可能です。

2 取り込み処理開始ボタンをクリック



期間選択が終わったら、画面右下にある「取り込み処理開始」のボタンをクリック。あらかじめ登録したカードの利用明細取得が開始します。

3 あとは取り込み処理が終わるのを待つだけ



取り込み処理が終わると画面上にデータ取得が終わった旨のアナウンスが表示されます。

4 エクセルに変換可能なデータが取得できました。あとはエクセル上で自由に管理・加工ができます。



画面中央の「CSV出力」ボタンをクリックするとエクセルに変換可能な状態で、パソコンにデータが保存されます。あとはエクセルでそのファイルを開いて自由に使うことができます。

(セット内容)
ソフトウェアが入ったディスク/ソフトウェアを起動するUSBキー

(仕様・注意点について)

- WindowsXP、Vista、7、8に対応
- インターネットに接続できる環境が必要です
- ソフトウェアの起動には付属のUSBキーが必要です。そのため、パソコンにはUSBポートが1個以上必要です。
- 本ソフトウェアは利用について3年ごとの更新制となっています
- セットアップ作業、明細を取得したいカード情報は組合員様ご自身で行っていただきます

使用における注意事項

- 本ソフトウェアは各高速道路会社が提供する利用明細取得サービスである「非登録型サービス」のホームページ上に記載されたデータを読み取り、これをデータファイル化するものです。そのため、当該ホームページが変更、更新された場合は、ソフトウェアが機能しなくなる場合があります。あらかじめご了承ください。
- 本ソフトウェアは、全商連加盟組合にご加入頂く、組合員様向けに、限定的に提供するものです。

ドライブレコーダーの決定版!

「なぜ、こんなにスゴイんですか？」 ドライブマン720の開発者に聞く。

500万画素
カメラを搭載!
ハイビジョンで
録画!!

カンタン操作で
動画確認!

多数の反響を頂いたドライブレコーダー（以下ドラレコ）の決定版「ドライブマン720」。他のハイスペックなドラレコが100万画素クラスのところ、なんと500万画素のカメラを搭載。ハイビジョン画質で先行車両のナンバーをくっきり撮影するのが売りの同モデル。動画の確認方法も、PC経由で見るのはもちろん、テレビの大画面で確認したり、本体の液晶で確認したりも可能。操作はカンタンであるというスグレモノ（画質や扱いやすさの詳細はコラム参照）。加えて、車内設置もお手軽であると非の打ち所のなさまで誇る。そこで今回、「なぜドライブマンがスゴイのか？」を明らかにすべく、メーカーを直撃取材した。



実際の撮影画像

※プライバシー保護のため、一部車両ナンバーをぼかしています。

2013/05/08-11:07:40

※タバコの箱よりひと回り大きいぐらいのサイズ（フロントガラスの上部1/5までに設置が必要）。



組合員企業に
ご所属の従業員様（個人）も
購入可能です

某有名電器メーカーの OEMで培った技術力

ドライブマンのメーカーであるアサヒリサーチ社は世界的に有名な某電器メーカーのカメラライトを開発から製造に至るまで、いわゆるOEMを請け負っている。カメラに対するノウハウは折り紙付きで、「こだわりは並大抵ではない」（吉野高治取締役）という。

例えば、トンネルから出た直後。あるいは夜間、対向車のライトがカメラに当たった時。こうした光量の変化は動画撮影時には「厳しい」環境となる。実際、安価なドラレコでは光を多くひろいすぎて画面全体が白っぽくなる時間が続いたりする。対してドライブマンは、「単にハイビジョンを撮影す

るなら100万画素クラスでも足りるが、500万画素の余力のある「性能にすること」で、光量変化があっても精細な画質を維持できる」（吉野取締役）という。なるほど、使用時を考えて徹底的に仕様を吟味しているのだ。

LED信号が撮影不可？ ドラレコの弱点も克服

他方、ドラレコによる動画撮影で大変なのがLED信号を撮影する時だ。光り続けているように見えるLED信号、実は、肉眼では確認できない速度で「点滅」している。しかも、関東と関西では点滅する間隔が異なるという。

動画というのは、要は写真を連続で何枚も撮影し、パラパラ漫画のようにすることで動いているように見せる仕組みである。そのため、一枚一枚の写真を撮影するタイミングとLED信号が消えるタイミングが重なると、動画上では「信号がずっと消えているように見えてしまう」。これが「同期による信号の消失」である。

実際、全商連でチェックした他社製のドラレコでは、信号が一定時間真っ暗になるという現象が起こった。

この点、ドライブマンは「全国どこで使っても同期が起らないようにシャッター速度を調整している」（吉野取締役）。これなら万が一、交差点で事故に遭遇した時でも的確な状況確認ができ、安心だ。

一目瞭然。これがハイビジョンの威力!

ドライマンと安価なドラレコ動画を比較。(写真は動画のキャプチャ画像)

<p>安価な他社製品</p>  <p>Bad!</p> <p><昼間撮影> 標識や車両ナンバーまでくっきり、安価なモノはボケがきつい。</p>	<p>ドライマン720</p>  <p>Good!</p>
<p>Bad!</p> <p><夜間撮影> 安価なモノはライトの光を過剰に拾い、動画が不鮮明。ドライマンはしっかりと状況把握ができる画質を維持。</p>	<p>Good!</p>
<p>Bad!</p> <p><LED 信号> 安価なドラレコはLED信号が消えて映ることがあるが、ドライマンはしっかりと状況把握ができる画質を維持。</p>	<p>Good!</p>

※高速で走行時など撮影状況によってはドライマンでもナンバーまでは映らない場合があります。

判明! 「スゴイ」の理由

あの世界的電器メーカーの
開発を請け負っていた
技術者集団の「ワザの結晶」



愛おしそうに、撮影動画をチェックする吉野取締役。商品に対する愛情が垣間見える。

「社員のほぼすべてが技術畑。それぞれに得意ジャンルを持っていて、徹底的に議論しながら商品開発を行う」(吉野取締役)というアサヒリサーチ社。単に、品質だけを追求するだけでなく、「常に使用シーンをイメージし、楽しんで使ってもらえるように工夫を凝らしている」とのこと。



アサヒリサーチ社
吉野高治取締役
「ユーザー視点に立ち商品開発を行う」という。

吉野取締役自身、楽しそうにドライマンを操作する姿を見て、納得させられた。



アサヒリサーチ社が手掛ける某大手電器メーカーのカメラライト。「スタッフは生粋のカメラ好き、クルマ好きが集まっている」という。



アサヒリサーチ社
ドライマン 720
12V/24V両方対応



メーカー直販価格
23,730円(税込)のところ

組合員様限定特別価格

18,900円(税込)

送料 1梱包600円
(北海道・沖縄・離島は800円)

3個以上同時注文で送料無料!

(セット内容) 本体/シガーソケットアダプタ/HDMIケーブル/ACアダプタ/SD(SDHC)カード4GB/ブラケット(取付用台座)
(仕様) ●イメージセンサー: 5メガピクセル(500万画素カメラ) ●撮影画素: 1280×720(ハイビジョン) ●動画ファイル形式: MOV ●フレームレート: 27.5fps ●記録モード: 電源連動・自動録画 ●外部メモリー: SDカード ●映像ファイル: 5分ファイル ●ファイル間ギャップ: 0.05秒以下 ●液晶ディスプレイ: 2.4インチカラー ●撮影画角(水平): 約107度 ●使用温度: 0℃~70℃ ●保存温度: -20℃~80℃ ●音声記録: 内蔵マイク有り ●寸法(台座除く): 68×105×35mm ●重量: 約100g(本体のみ)

※在庫切れの場合、お届けまでお待ちいただく場合があります。ご注文は別紙注文書を全商連までFAX送信ください。折り返し、ご注文内容のご確認でご連絡を差し上げます。

※付属のSDカード(4GB)で約90分の連続録画が可能。32GBのSDカードの場合、約13時間録画可能。

※SDカードを別途ご購入になる場合、「Class 6以上」「動画対応」「SDHCカード」のモデルをお選びください。

難しい専用PCソフトは不要 3つの方法で楽ちん再生

パソコンで

本体からSDカードを取り出し、パソコンに読み込ませれば動画を閲覧できます。専用ソフトは不要。「ウィンドウズプレーヤー」で再生可能。

テレビの大画面で

付属のHDMIケーブルで本体とテレビを接続すれば大画面で動画を確認可能。

本体の液晶画面で

本体裏面の液晶画面で確認可能。撮ったその場で動画チェックできます。

3ステップでカンタン設置

- 1 

ブラケットをフロントガラスに取り付け、本体を設置。
- 2 

シガーソケットから電源を確保。コードは目立たないように配線します。
- 3 

エンジン始動で、自動的に録画が開始されます。運転中は常時録画。

安全・安心設計でも 手抜きは一切しない

さらに、ドライマンは徹底的に「安全・安心」にもこだわる。ドラレコは衝突時に車両からの電源供給が途絶えた時にも撮影し続けられるように、本体にリチウムイオン電池を搭載するのが一般的だ。しかし、ドライマンは、劣化による膨張の心配があるリチウムイオン電池は使わず、高価だが、安全面で信頼性のあるスーパーキャパシタという蓄電池を採用。衝突時の録画を行う。その他、耐圧試験や落下試験などを多数実施。「世界的なメーカーのOEM

を行う時と同一の「体育会系」安全性基準を満たしている(吉野取締役)のだ。細部までこだわりぬいたドライマン。なんと完成まで6年もかかったというから驚きだ。

現在、ドライマンは品質や安全性が認められて「大阪府警をはじめ、各都道府県警のパトカーに採用されている」(吉野取締役)という。

取材により、さらに品質や安全性が明らかになったドライマン。全商連ではメーカー直販価格が2万3730円(税込)のところ、なんと1万8900円(税込)で販売いたします。ぜひ、ご検討の上、同封している専用申込書でご注文いただけます。

まだ間に合います！

最大半額

全商連特選お中元

お中元商品はすべて送料込みです。

毎年ご好評いただいている、全商連の特選お中元。最大半額というおトクなラインナップです。7月30日までのお申し込み受け付けとなっております。是非、ご検討の上、別添の専用申込書でお申し込みいただけます。

※発売元希望小売価格より



※写真はイメージになります。

8種類24本入りの100%ジュースセット

5% off!



デルモンテ 野菜・果実混合飲料ギフト

商品番号 522

3,150円(税込)のところ **2,980円(税込)**

〈セット内容〉デルモンテ 100%ジュース(オレンジ×4、アップル×4、パイナップル×2、グレープフルーツ×2、グレープ×2、ホワイトグレープ×2)各160g、フルーツトマト190g×4、スイートキャロット190g×4

簡易包装

持参包装可

全国配送

オレンジやアップルなどの定番ジュースはもちろん、トマトやニンジンなどの野菜ジュースも。豊富な種類が好評です。

半額!



ネスカフェ&ブレンドイ バラエティ飲料ギフト

商品番号 501

5,250円(税込)のところ **2,620円(税込)**

〈セット内容〉ネスカフェオリジナルブレンド無糖900ml×3、AGFブレンドイボトルコーヒー微糖900ml×2、AGF紅茶物語イングリッシュブレックファースト無糖900ml×2、青森県産りんごジュース濃縮還元果汁100%720ml×2

簡易包装

持参包装可

全国配送

合計約8リットルの大ボリューム。皆様でたっぷり楽しめます。アイスコーヒーに、アイステイ、さらには100%りんごジュース。好き嫌いにも応えられる、夏場にうれしい冷たい飲料セットです。

夏の定番。冷たいカルピスは外せない。

20% off!



すこやかカルピス&AGFブレンドイ バラエティギフト

商品番号 520

3,150円(税込)のところ **2,520円(税込)**

〈セット内容〉AGFブレンドイボトルコーヒー(無糖、微糖)各900ml、AGF紅茶物語イングリッシュブレックファースト無糖900ml、すこやかカルピス900ml、杉本産地ゼリー(青森りんご×4、長野ぶどう×2、山形ラフランス×2)各58g

やっぱり夏は冷たいカルピスがうれしい。あるとうれしいのがカルピス。ただ、それ一種類では物足りない。そこでカルピスやゼリーを詰め合わせて華やかなセットにしました。

簡易包装

持参包装可

全国配送

半額!

「ホットも欲しい」の声に応えます。アイス・ホットコーヒーとアイステイのセット



ドリップコーヒー&バラエティ飲料ギフト

商品番号 503

5,250円(税込)のところ **2,620円(税込)**

〈セット内容〉AGFマキシムハンディドリップ(スペシャルブレンド8g、エスプレッソコースト7g)×5パック、ユニカフェドリップコーヒー(スペシャルブレンド7g、マイルドブレンド7g)各5P×各2、ネスカフェオリジナルブレンド低糖900ml×2、AGF紅茶物語イングリッシュブレックファースト無糖900ml×2

エアコンの効いたオフィスではホットを好む人も多いとのこと。その声に応えて、アイスとホット。両方を揃えたセットをお作りいたしました。


簡易包装

持参包装可

全国配送

麺はもちろん、つゆも海苔も届いたらすぐに楽しめます

40% off!



乾麺バラエティ

商品番号 506

5,250円(税込)のところ **3,150円(税込)**
 (セット内容) 讃岐そうめん 200g×4、讃岐ざるうどん 200g×4、島原手延べ素麺 400g×2、磯のまつば(さざみのり) 7g×2、麺つゆ(濃縮) 15ml×4袋×6

簡易包装
 持参包装可
 全国配送

つゆや海苔も入っているの、届いたらすぐ楽しめる乾麺のセット。そうめんだけではなく、ざるうどんもセットになっています。

乾麺はどれだけあってもうれしいものなんです。

40% off!



島原手延素麺 雲仙の白糸50

商品番号 508

5,250円(税込)のところ **3,150円(税込)**
 (セット内容) 内容量 2200g

昔ながらの技法で作られたコシ・コク・風味の三拍子が揃った逸品。伝統的な製法で作られた、コシ・コク・風味の三拍子が揃ったそうめんです。たっぷり2200g入っています。

簡易包装
 持参包装可
 全国配送

40% off!



フレッシュランドリーギフト

商品番号 512

5,250円(税込)のところ **3,150円(税込)**
 (セット内容) 香りつづくトップフレッシュカモミールの香り 1kg×2、香りつづくトップスイートハーモニーの香り 1kg、さらさ 850g、アタックバイオジェル 1kg×2、洗たく槽クリーナー、キッチンブリーチ

簡易包装
 持参包装可
 全国配送

ドラム式洗濯機にもおすすめ液体洗濯洗剤6本をセット。リユーム感たっぷりつまったボ

メロンと桃は、ゼリーの中でも別格

30% off!



北海道メロンと山形産白桃のゼリー

商品番号 531

3,150円(税込)のところ **2,200円(税込)**
 (セット内容) 北海道メロンゼリー 67g×10、山形白桃ゼリー 67g×10

簡易包装
 持参包装可
 全国配送

メロンと桃。暑い時期にはどうしてもこの味が恋しくなります。それぞれ10個ずつ、合計20個のセット。

つつい手が伸びる。13種類のバラエティに富んだおかし

15% off!



竹新製菓 花穂彩々

商品番号 536

3,150円(税込)のところ **2,670円(税込)**
 (セット内容) アオサおかし×6、黒豆おかし×6、みりん揚 2枚×3、にとづけ焼 2枚×3、昆布おかし(大)×4、昆布おかし(小)×6、至福の宴×4、紫蘇巻×6、醤油おかし×4、ざらめおかし×5、やわらか醤油×6、やわらか海老×6、えび焼きもち×6

簡易包装
 持参包装可
 全国配送

皆で分けたり、ちよっとしたときにお客様に出したり。あると便利なのが「おかし」。13種類の詰め合わせです。

30% off!



杉木屋国産果汁フレッシュゼリー

商品番号 532

4,200円(税込)のところ **2,940円(税込)**
 (セット内容) 果汁ゼリー(マスクメロン×4、北海道産赤肉メロン×4、山形ラ・フランス×3、長野ぶどう×6、和歌山うめ×3、青森りんご×3)各 58g、三ヶ日産みかんゼリー 130g×2

簡易包装
 持参包装可
 全国配送

あの味もこの味も7種類のゼリー詰め合わせ。ゼリーの老舗、杉木屋製菓の果汁たっぷりゼリー詰め合わせ。お好きな味を選ぶように7種類の詰め合わせです。

ゼリーはバラエティにかぎります。

〈お申込み締切日〉

平成25年7月30日(火)まで

ご注文は専用申込書にてお申込みください

- 商品のお届けは、別途表記のあるもの以外は、平成25年7月1日(月)～8月10日(土)前後となります。
- 期間限定商品以外の商品は、お申し込み受付より1週間前後で発送いたします。
- お届け日の指定は、お申し込み受付より10日以降から承ります。
 ※お届けの最終指定日は8月10日(土)までとさせていただきます。
- のしのサイズや形式は出荷元により異なるため、選択できません。
- お届け先様が同一でも、2つ以上の商品をご注文の場合は、お届け日やお届けのタイミングが異なる場合がございます。
- 賞味(消費)期限は製造後、または出荷後の日数を記載しております。なお、表記されていない商品の賞味期限は31日以上です。

お届け時の荷姿

【簡易包装】

簡易な包装でお届けいたします。



包装紙のデザインや包装形態は、出荷元により異なります。

【お届けについて】福島県の一部地域へのお届けができない場合がございます。ご了承ください。

【持参包装可】

お申し込みの際、選択できます。



ご自身で持っていくことが出来るよう、簡易包装の上から茶紙で二重包装か、又は簡易包装した商品をダンボールに入れてお届け致します。

のしの種類

- 基本は短冊のしです。
1. お中元
 2. 無地のし
 3. のし無し
 4. 仏のし
 5. お祝い
 6. その他
- ※のしの種類により異なる場合がございます。

その他にも特選お中元を用意しています各組合ホームページに特設ページを開設いたしております。ぜひ、ご覧下さい

幅広い菌に対応するミスト水で 車内・オフィスを消臭・除菌。

エアコン内やシートに潜むカビ菌も除菌
衣服のタバコ臭汗のニオイを除去!



クルマで

ミスト水を本体内に充填し電源を確保。スイッチオンでミストが噴霧されます。



オフィスで



ブラック

ホワイト

エアコンのニオイや、衣服に染み付く汗やタバコのニオイが気になる時期。今回、ご紹介する「カー・クリーンミスト」はそういつた車内での気になるニオイを化学のチカラで消臭します。本体内に、高機能ミスト「イ

レイザー・ミスト水」を注ぎこみ噴霧。このミスト、消臭はもちろんウィルス類も除菌するというスグレもの（右図参照）。ミスト粒子は5マイクロナメトルと極めて細かく、車内設置時にガラスが曇る心配もなく、ミストは無臭です。

カー・クリーンミストセット

上記セットの通常税込価格 8,500円(税込)のところ

組合員様限定特別価格

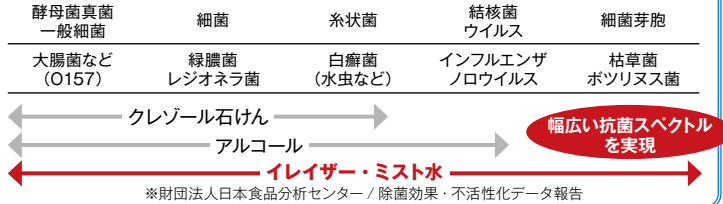
6,800円(税込)

〔セット内容〕 クリーンミスト機本体 / USB ケーブル / カー DC アダプター / 詰め替え用ミスト水 3本 / AC アダプター
〔仕様〕 ●本体サイズ：天面直径 78mm / 底面直径 65mm / 高さ / 150mm ※カップホルダーサイズ ※底面振動防止仕様 ●ミスト水容量：250ml ●適用スペース：約 3坪

12V/24V両方対応

※詰め替え用ボトルなどもご用意。商品ラインナップは別添の専用申込書を参照ください

一般的な消毒剤と除菌力を比較。幅広い菌に対応しています!



ミスト水はアトマイザーに入れて外出先でシュッとひと吹き。トイレなどの除菌にも活躍します。

※送料については同封している専用申込書をご参照ください。

しかも、ミスト水は安全試験もクリアしており、万が一誤飲したり、皮膚や目に入っても異常はないとの結果を得ています（財団法人食品農薬安全センター報告）。
使用方法も手軽で、ボトル内にミスト水を注ぎこみ、あとは付属のカーDCアダプターで電源を確保するだけです。また、オフィスのパソコンと接続して使用可能で石二鳥です。
この「カー・クリーンミストセット」を、通常8,500円を、組合員様特別価格6,800円(税込)でお届けします。
また、ミスト水は、アトマイザーやスプレーボトルに入れて吹き付けて使うことも可能です。食中毒が気になる季節。まな板の除菌や外出時、トイレの除菌などにも活躍します。

Information

全商連加盟組合一覧

- 協同組合ケイ・ケイネットワーク
http://www.kknetwork.jp/ 079-295-1230
- 経営ビジネス協同組合
http://www.keiei-b.jp/ 079-295-1510
- エヌ・ケー・サービス事業協同組合
http://www.nksbs.jp/ 079-295-1136
- 協同組合オー・ピー・エヌ
http://www.o-b-n.jp/ 079-292-6577
- ティー・アイグループ事業協同組合
http://www.t-ig.jp/ 079-295-1256
- 協同組合ケー・シー・エス
http://www.s-t-i.jp/ 079-295-1368
- アイ・ティーネット事業協同組合
http://www.aitnet.jp/ 079-295-1516
- 協同組合アイサポート
http://www.aisupport.jp/ 092-589-5004

- 協同組合アイ・ティー物流
http://www.it-buturyu.jp/ 03-3641-5572
- 協同組合エヌ・エス・ビー
http://www.enuesubii.jp/ 079-295-1544
- 協同組合エフ・ケイビジネス
http://www.fk-b.jp/ 03-3641-5636
- 協同組合エヌ・ティー・アイ
http://www.n-t-i.jp/ 0258-27-3310
- ミドルウェア協同組合
http://www.mdll.jp/ 052-703-3420
- 協同組合アイ・ネットサービス
http://www.ainets.jp/ 052-709-5234
- 協同組合オー・エム・シー
http://www.k-omc.jp/ 06-6998-2171
- オー・エム・ネット事業協同組合
http://www.om-n.jp/ 06-6998-0071

- 経済交流事業協同組合
http://www.kkjk.jp/ 06-6998-0351
- オー・ティー・アイ事業協同組合
http://www.o-ti.jp/ 06-6994-5200
- ビジネスネット協同組合
http://www.businessnet-as.jp/ 082-292-0894
- ネットサービス協同組合
http://www.net-sv.jp/ 082-292-0891
- トータルビジネス協同組合
http://www.total-business.jp/ 092-589-5002
- ビジネスハイウェイ事業協同組合
079-294-5502
- 協同組合 KNK サービス
079-294-5520
- 協同組合情報ライン
079-294-5532
- 首都・阪神高速利用協同組合
http://www.etc-world.jp/ 092-724-5689